

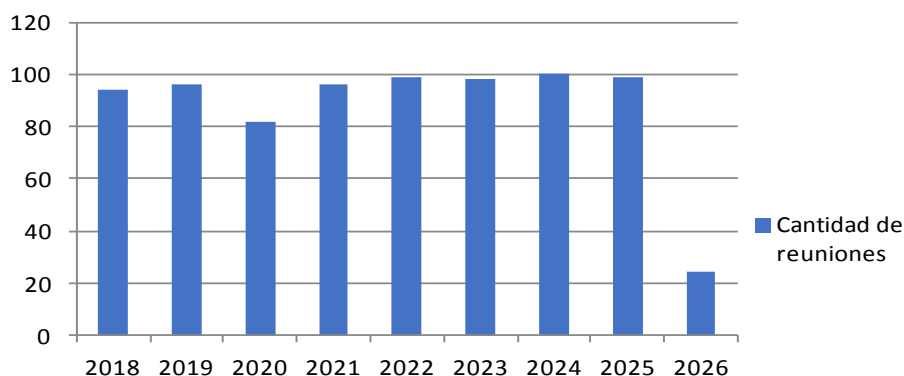
HNM – Indicadores de Reuniones y Competencias celebradas (2018 a 31.03.2026)

Resumen de los principales aspectos de la actividad hípica llevada a cabo en el Hipódromo Nacional de Maroñas.

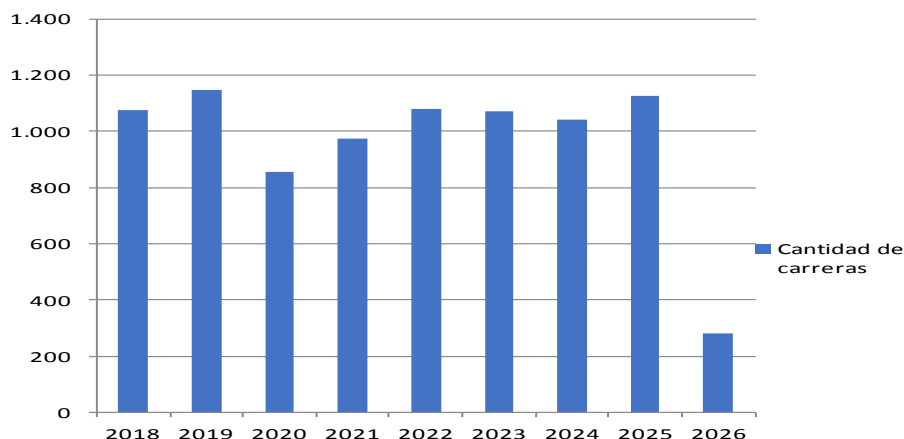
I- ACTIVIDAD HÍPICA:

INDICADOR DE ACTIVIDAD	2018	2019	2020	2021	2022	2023	2024	2025	2026 (31/03/2026)
Cantidad de reuniones	94	96	82	96	99	98	100	99	24
Cantidad de carreras	1.077	1.148	855	974	1.079	1.073	1.040	1.127	283
Cantidad de caballos que largaron	11.228	11.956	9.831	10.614	10.259	10.496	9.995	10.556	2.550
Cantidad de caballos diferentes que participaron	2.125	2.255	2.209	2.154	2.076	2.042	2.023	2.173	1.196
Promedio de carreras por reunión	11,46	11,96	10,43	10,15	10,90	10,95	10,40	11,38	11,79
Promedio de caballos por reunión	119,45	124,54	119,89	110,56	103,63	107,10	99,95	106,63	106,25
Promedio de caballos por carrera	10,43	10,41	11,50	10,90	9,51	9,78	9,61	9,37	9,01
Prom. de caballos diferentes por reunión	22,61	23,49	26,94	22,44	20,97	20,84	20,23	21,95	49,83
Prom. de caballos diferentes por carrera	1,97	1,96	2,58	2,21	1,92	1,90	1,95	1,93	4,23

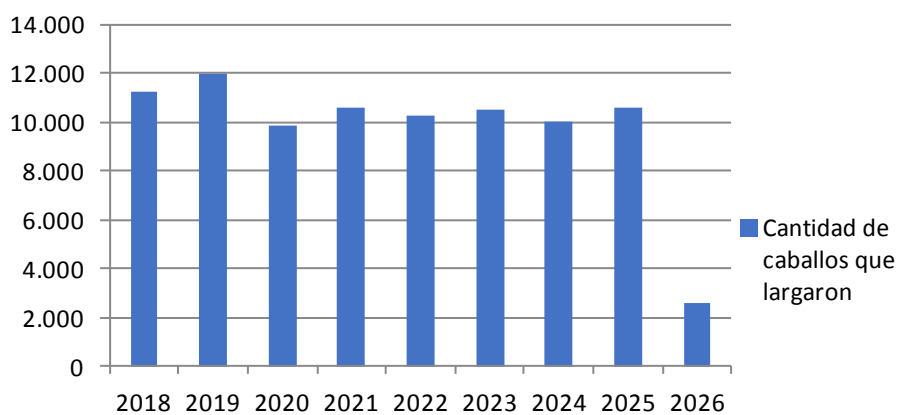
Cantidad de reuniones



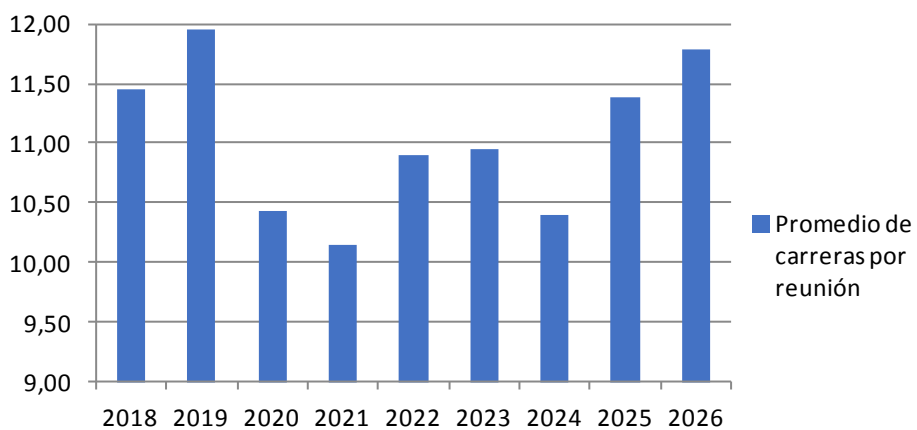
Cantidad de carreras



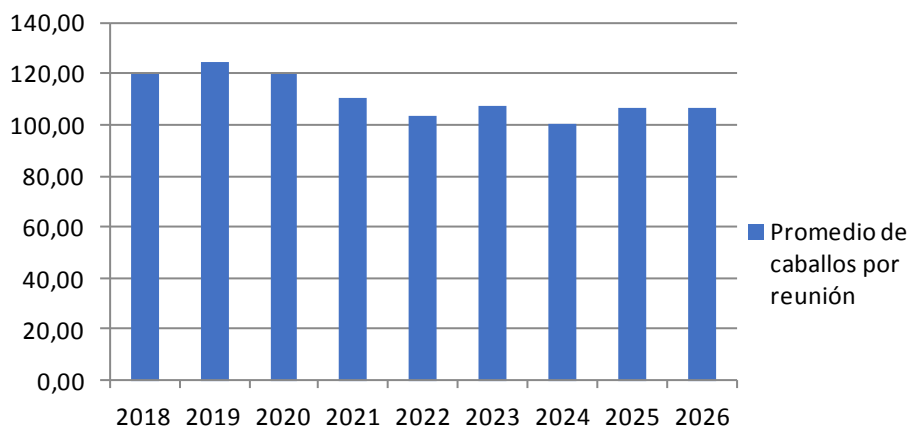
Cantidad de caballos que largaron

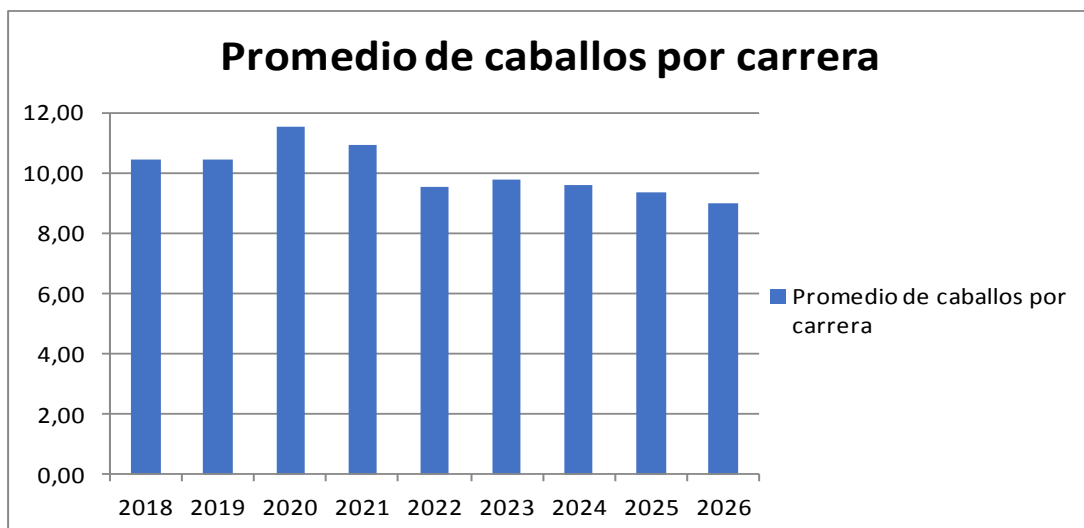


Promedio de carreras por reunión



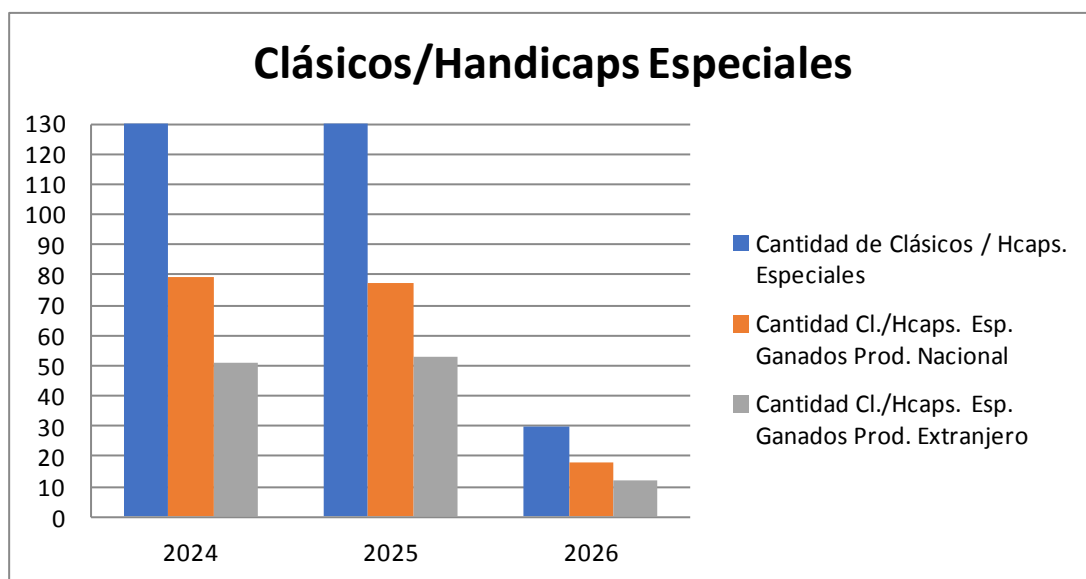
Promedio de caballos por reunión





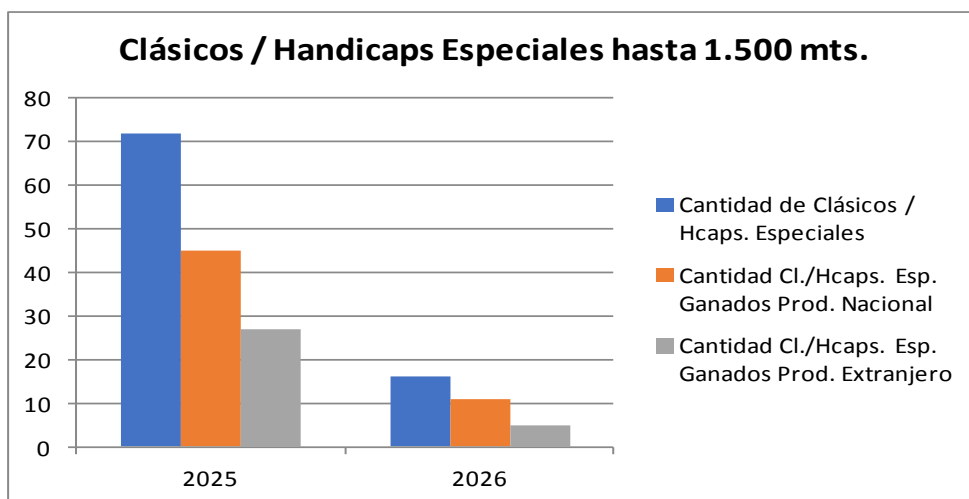
II- CLÁSICOS / HANDICAPS; PROD. NACIONAL / PROD. EXTRANJERO:

INDICADOR DE ACTIVIDAD	2024	2025	2026 (31/03/2026)
Cantidad de Clásicos / Hcaps. Especiales	130	130	30
Cantidad Cl./Hcaps. Esp. Ganados Prod. Nacional	79	77	18
Cantidad Cl./Hcaps. Esp. Ganados Prod. Extranjero	51	53	12



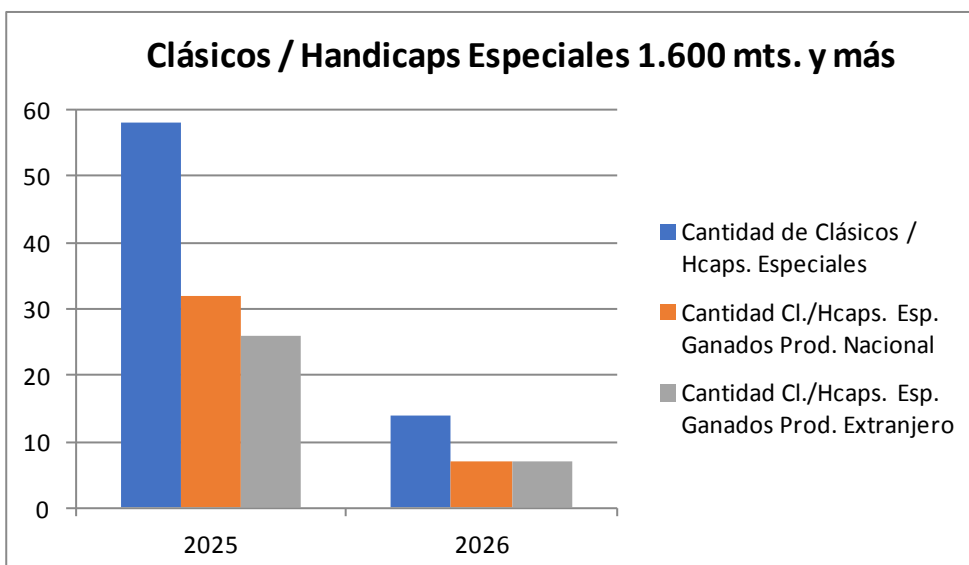
III- CLÁSICOS / HANDICAPS hasta 1.500 mts.; PROD. NACIONAL / PROD. EXTRANJERO:

INDICADOR DE ACTIVIDAD	2025	2026 (31/03/2026)
Cant. de Clás. / Hcaps. Espec. - Hasta 1.500 mts.	72	16
Cant. Cl./Hcaps. Esp. Gana Prod. Nac. - Hasta 1.500 mts.	45	11
Cant. Cl./Hcaps. Esp. Gana Prod. Ext. - Hasta 1.500 mts.	27	5



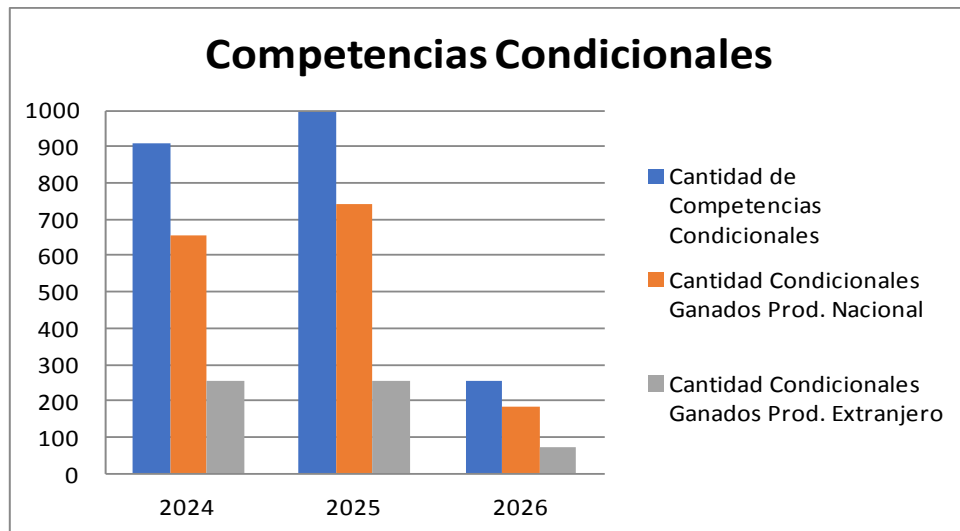
IV- CLÁSICOS / HANDICAPS 1.600 mts. y más; PROD. NACIONAL / PROD. EXTRANJERO:

INDICADOR DE ACTIVIDAD	2025	2026 (31/03/2026)
Cant. de Clás. / Hcaps. Espec. - 1.600 mts. y más	58	14
Cant. Cl./Hcaps. Esp. Gana Prod. Nac. - 1.600 mts. y más	32	7
Cant. Cl./Hcaps. Esp. Gana Prod. Ext. - 1.600 mts. y más	26	7



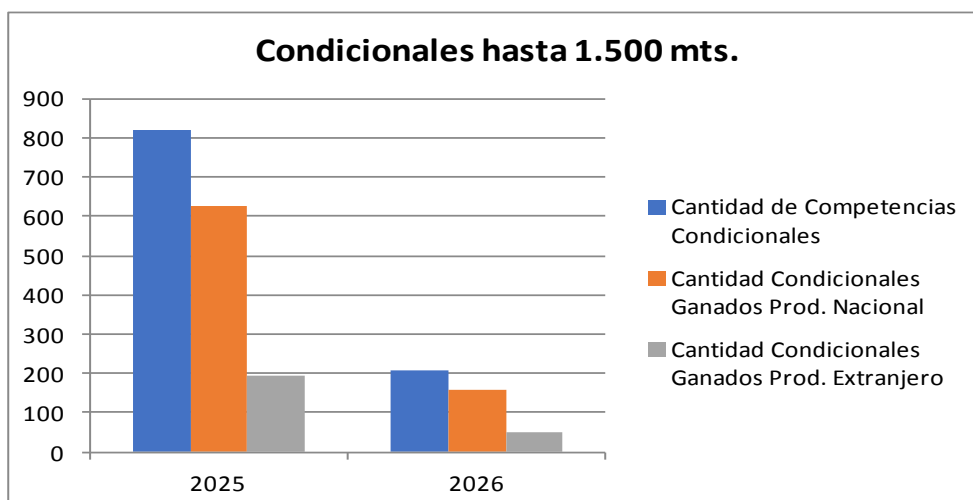
V- CONDICIONALES; PROD. NACIONAL / PROD. EXTRANJERO:

INDICADOR DE ACTIVIDAD	2024	2025	2026 (31/03/2026)
Cantidad de Competencias Condicionales	910	997	253
Cantidad Condicionales Ganados Prod. Nacional	653	740	183
Cantidad Condicionales Ganados Prod. Extranjero	257	257	70



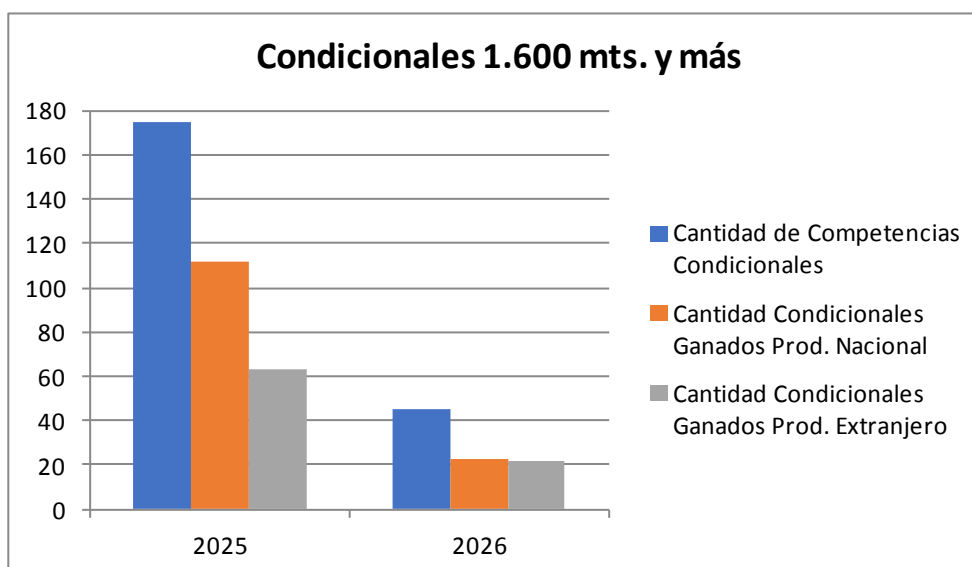
VI- CONDICIONALES hasta 1.500 mts.; PROD. NACIONAL / PROD. EXTRANJERO:

INDICADOR DE ACTIVIDAD	2025	2026 (31/03/2026)
Cant. de Condicionales - Hasta 1.500 mts.	822	208
Cant. Condicionales Gana Prod. Nac. - Hasta 1.500 mts.	628	160
Cant. Condicionales Gana Prod. Ext. - Hasta 1.500 mts.	194	48



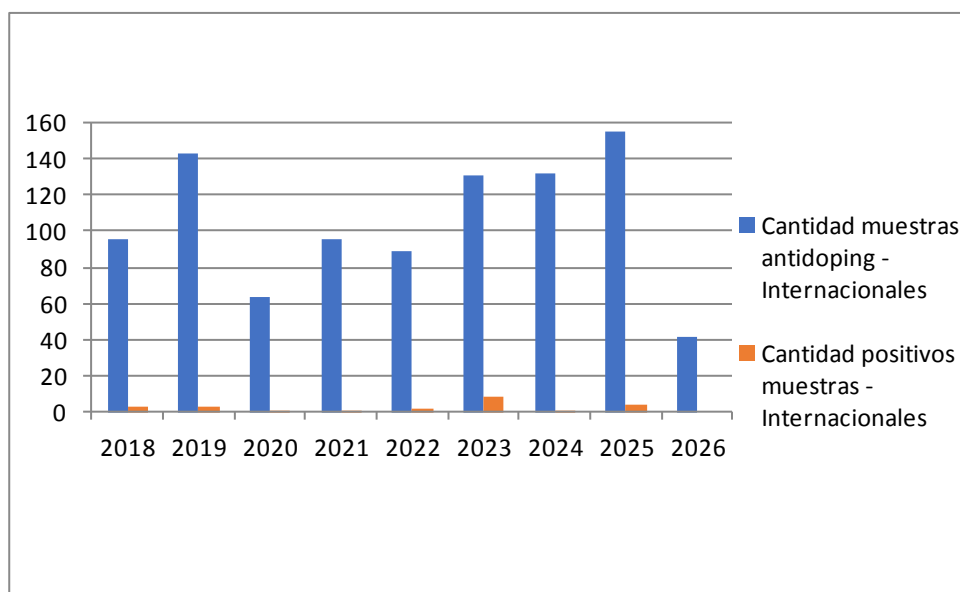
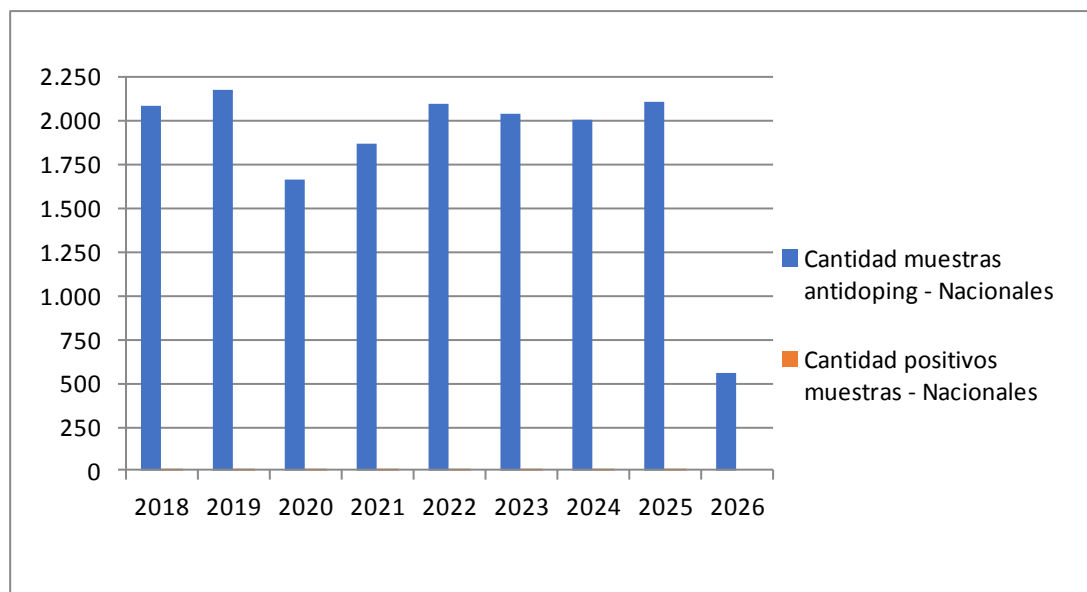
VII- CONDICIONALES 1.600 mts. y más; PROD. NACIONAL / PROD. EXTRANJERO:

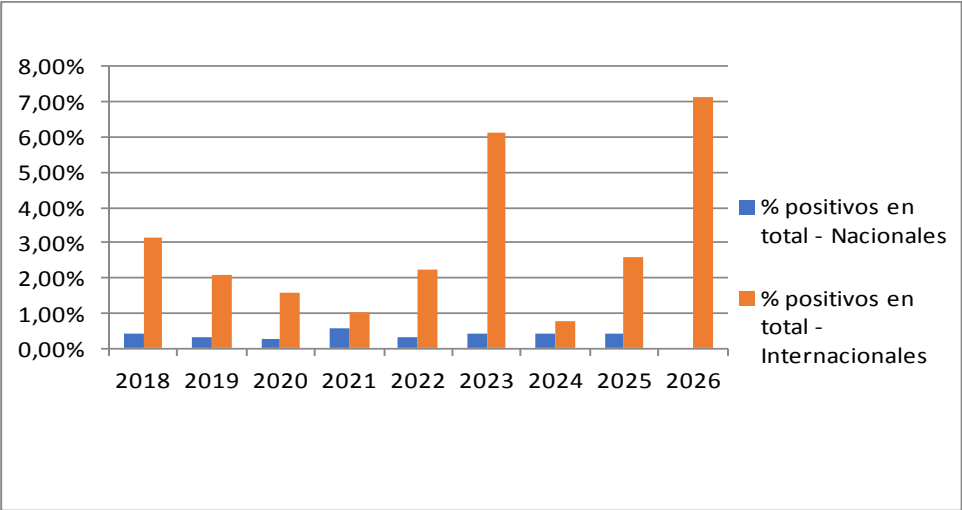
INDICADOR DE ACTIVIDAD	2025	2026 (31/03/2026)
Cant. de Condicionales - 1.600 mts. y más	175	45
Cant. Condicionales Gana Prod. Nac. - 1.600 mts. y más	112	23
Cant. Condicionales Gana Prod Ext. - 1.600 mts. y más	63	22



VIII- CONTROL ANTIDOPING:

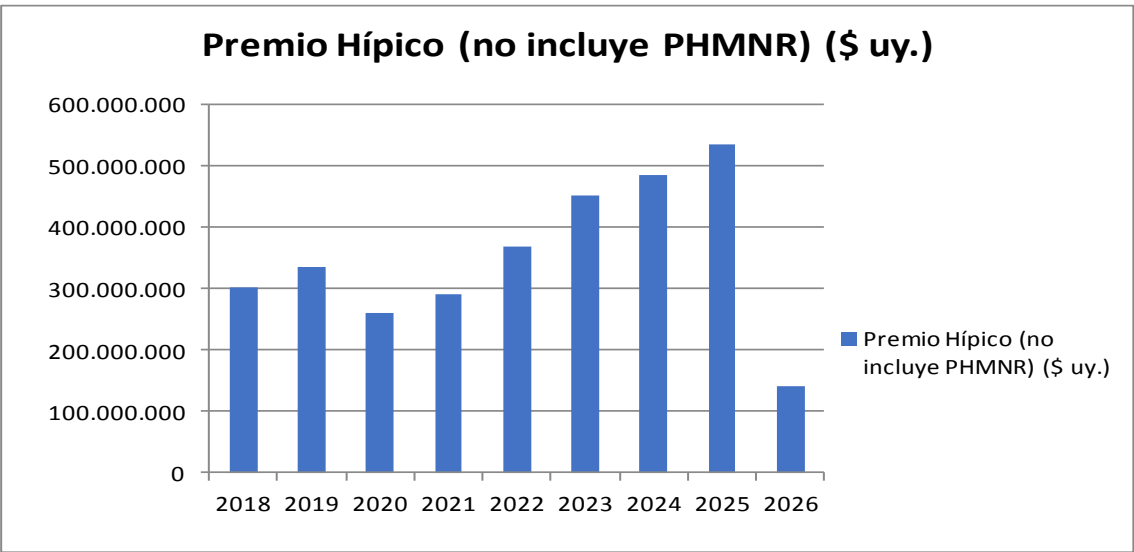
INDICADOR DE ACTIVIDAD	2018	2019	2020	2021	2022	2023	2024	2025	2026 (31/03/2026)
Cantidad muestras antidoping - Nacionales	2.080	2.171	1.659	1.870	2.087	2.040	1.996	2.109	557
Cantidad positivos muestras - Nacionales	9	7	4	11	7	8	8	9	0
% positivos en total - Nacionales	0,43%	0,32%	0,24%	0,59%	0,34%	0,39%	0,40%	0,43%	0,00%
Cantidad muestras antidoping - Internacionales	96	143	64	96	89	131	132	155	42
Cantidad positivos muestras - Internacionales	3	3	1	1	2	8	1	4	3
% positivos en total - Internacionales	3,13%	2,10%	1,56%	1,04%	2,25%	6,11%	0,76%	2,58%	7,14%

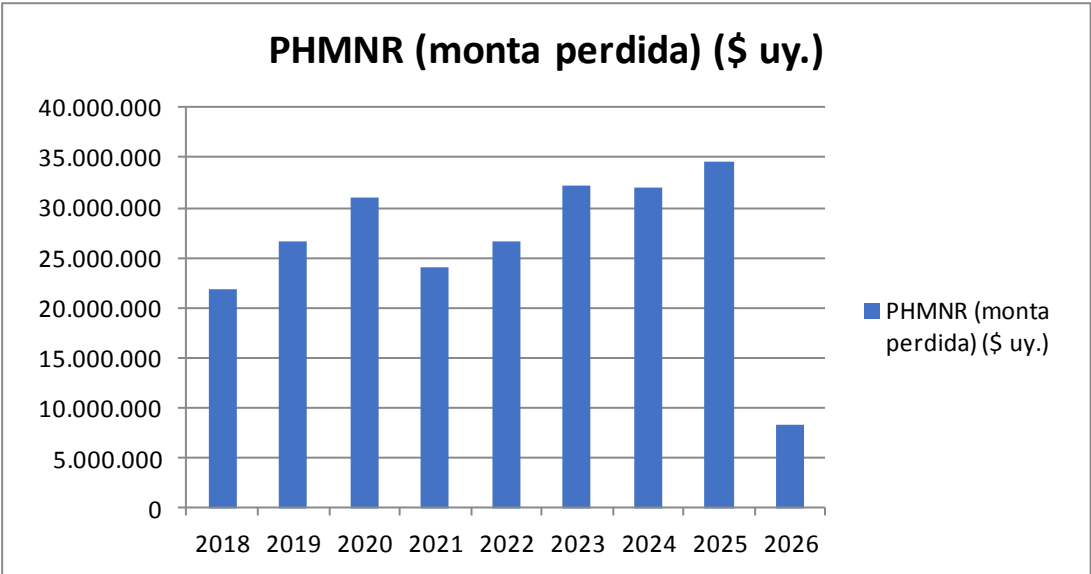
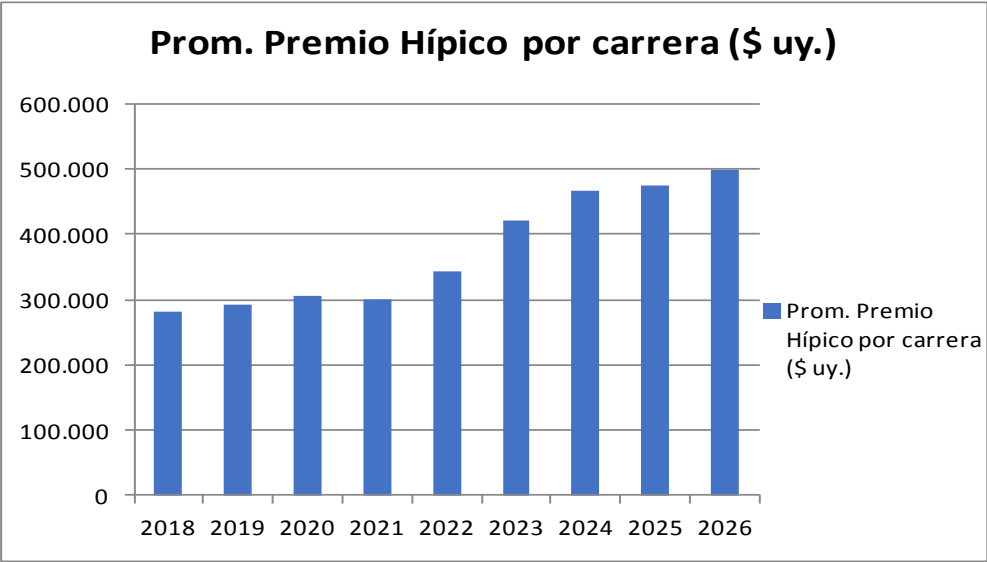
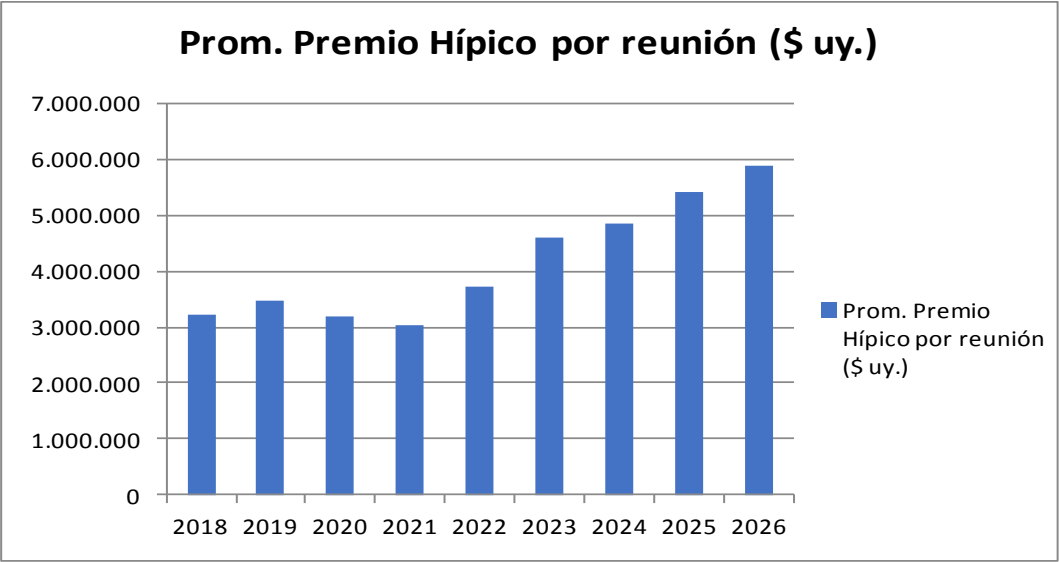


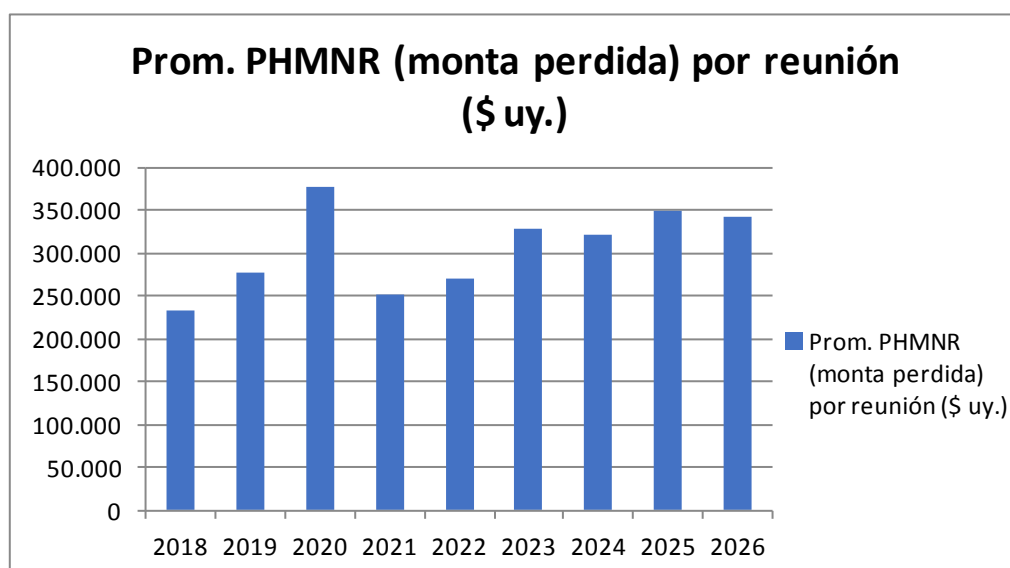
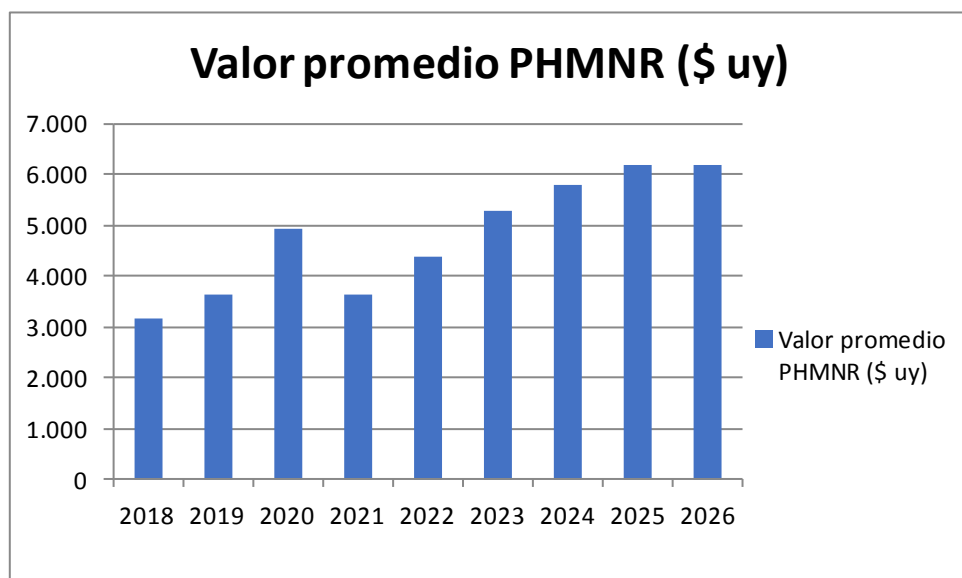
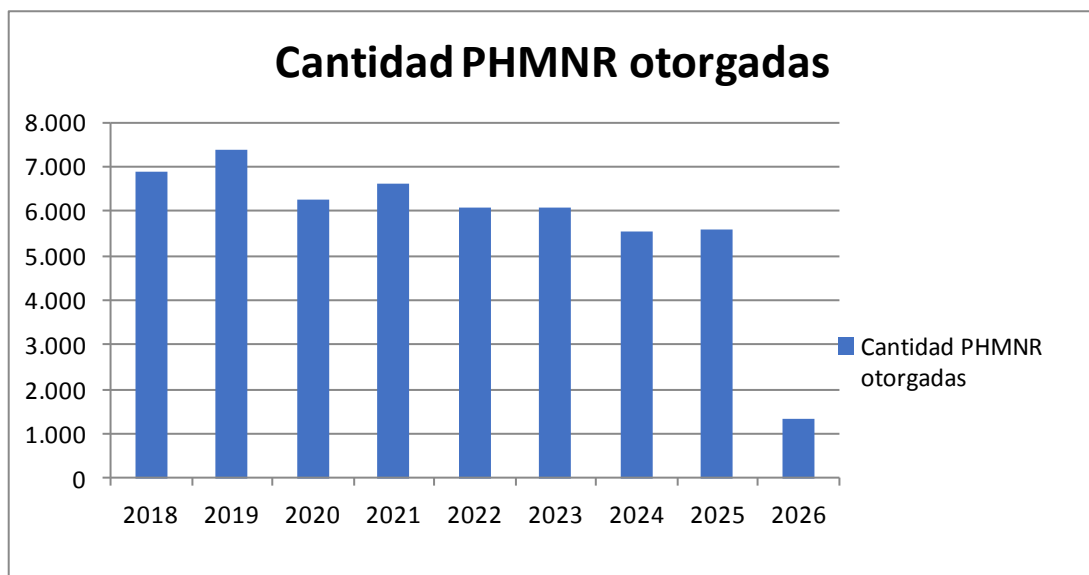


IX- PREMIOS HÍPICOS:

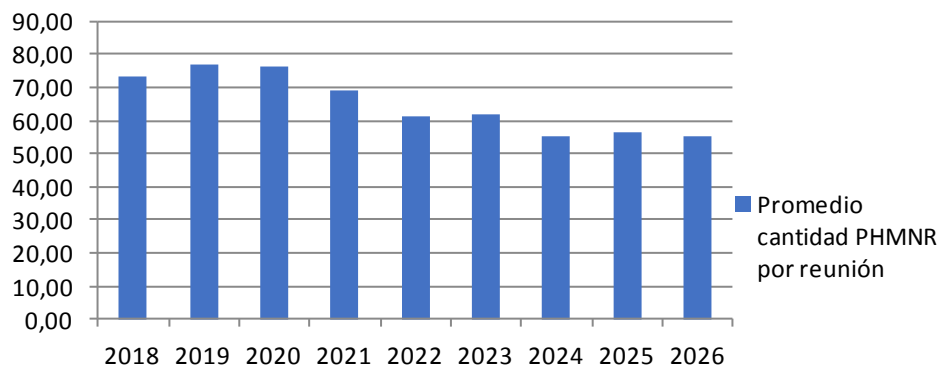
INDICADOR DE ACTIVIDAD	2018	2019	2020	2021	2022	2023	2024	2025	2026 (31/03/2026)
Premio Hípico (no incluye PHMNR) (\$ uy.)	303.383.241	334.619.341	260.890.134	291.855.685	369.361.486	452.452.515	485.280.495	535.290.138	141.161.944
Prom. Premio Hípico por reunión (\$ uy.)	3.227.481	3.485.618	3.181.587	3.040.163	3.730.924	4.616.862	4.852.805	5.406.971	5.881.748
Prom. Premio Hípico por carrera (\$ uy.)	281.693	291.480	305.135	299.646	342.318	421.671	466.616	474.969	498.805
PHMNR (monta perdida) (\$ uy.)	21.910.700	26.649.150	30.945.795	24.115.550	26.658.640	32.159.894	32.050.365	34.508.523	8.233.092
Prom. PHMNR (monta perdida) por reunión (\$ uy.)	233.093	277.595	377.388	251.204	269.279	328.162	320.504	348.571	343.046
Prom. PHMNR (monta perdida) por carrera (\$ uy.)	20.344	23.214	36.194	24.759	24.707	29.972	30.818	30.620	29.092
Cantidad PHMNR otorgadas	6.894	7.377	6.269	6.607	6.068	6.081	5.523	5.583	1.332
Valor promedio PHMNR (\$ uy)	3.178	3.612	4.936	3.650	4.393	5.289	5.803	6.181	6.181
Promedio cantidad PHMNR por reunión	73,34	76,84	76,45	68,82	61,29	62,05	55,23	56,39	55,50
Promedio cantidad PHMNR por carrera	6,40	6,43	7,33	6,78	5,62	5,67	5,31	4,95	4,71
Inflación (acumulada del año)	7,96%	8,79%	9,41%	7,96%	8,29%	5,11%	5,49%	3,65%	1,68%
T.C. US\$ prom. anual (Interb. Comprador)	30,725	35,255	42,13	43,553	41,168	38,821	40,213	41,081	39,088



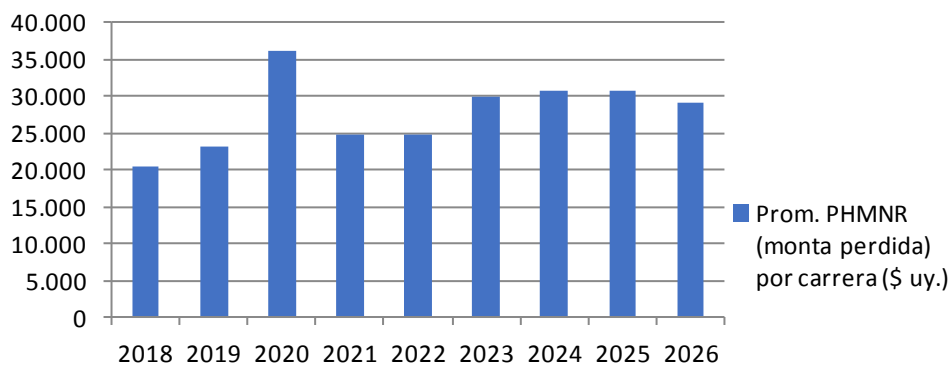




Promedio cantidad PHMNR por reunión



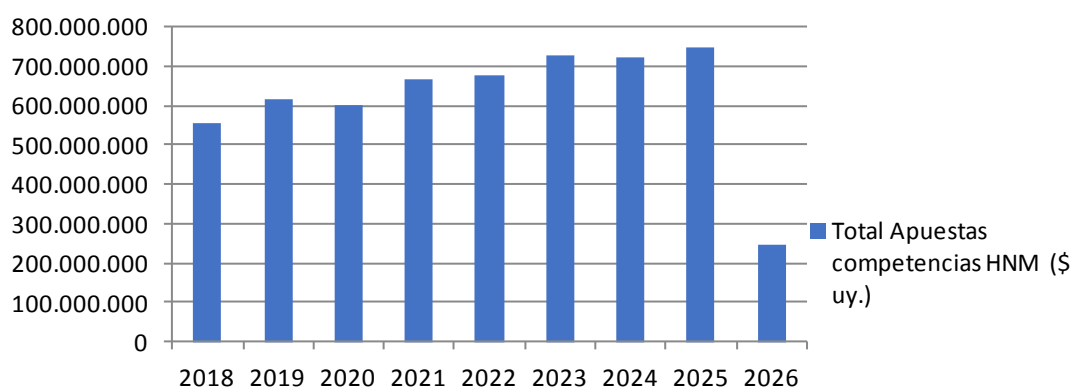
Prom. PHMNR (monta perdida) por carrera (\$ uy.)



X- APUESTAS HÍPICAS:

INDICADOR DE ACTIVIDAD	2018	2019	2020	2021	2022	2023	2024	2025	2026 (31/03/2026)
Total Apuestas competencias HNM (\$ uy.)	553.634.010	616.770.145	599.686.285	666.443.081	676.937.639	725.022.081	722.917.518	748.686.416	246.032.990
Promedio Apuestas por reunión (\$ uy.)	5.889.724	6.424.689	7.313.247	6.942.115	6.837.754	7.398.185	7.229.175	7.562.489	10.251.375
Promedio Apuestas por carrera (\$ uy.)	514.052	537.256	701.387	684.233	627.375	675.696	695.113	664.318	869.375
% Apuestas Directas competencias HNM	69,00%	66,00%	58,00%	54,00%	53,00%	53,00%	49,77%	48,80%	50,14%
% Apuestas Exóticas competencias HNM	31,00%	34,00%	42,00%	46,00%	47,00%	47,00%	50,23%	51,20%	49,86%
% Apuestas realizadas en Hipódromo	30,00%	27,00%	8,00%	5,00%	19,00%	20,00%	20,93%	19,45%	23,54%
% Apuestas realizadas fuera del Hipódromo	70,00%	73,00%	92,00%	95,00%	81,00%	80,00%	79,07%	80,55%	76,46%
Inflación (acumulada del año)	7,96%	8,79%	9,41%	7,96%	8,29%	5,11%	5,49%	3,65%	1,68%
T.C. US\$ prom. anual (Interb. Comprador)	30,725	35,255	42,13	43,553	41,168	38,821	40,213	41,081	39,088

Total Apuestas competencias HNM (\$ uy.)



Promedio Apuestas por reunión (\$ uy.)

